



Informácie a pokyny

1. Na **15 úloh** z učiva matematiky budeš mať **40 minút** čistého času a na **20 úloh** zameraných na všeobecné študijné predpoklady budeš mať **20 minút** čistého času.
2. Počas práce **smieš používať iba písacie a rysovacie potreby**. Nesmieš používať kalkulačku, tabuľky, učebnice, zošity, mobilný telefón ani iné pomôcky.
3. Píš čiernym alebo tmavomodrým prepisovacím (nie atramentovým!) perom. Nepoužívaj perá, ktoré píšu bledomodrou či tyrkysovou farbou, ani ceruzky a pentelky.

4. V teste sa stretneš s dvomi typmi úloh:

- Pri úlohách označených  vyznač v odpoved'ovom hárku **jednu** z možností A – D, ktorú považuješ za správnu. Ak vyznačíš viac možností, tvoja odpoveď bude hodnotená ako nesprávna.
- Pri úlohách označených  napíš odpoveď do bielych políčok v odpoved'ovom hárku. Píš číslicami a veľkými tlačiteľnými písmenami, každý znak do samostatného políčka. K číselným výsledkom **nepíš** jednotky.

5. Do čierne orámovaných štvorčekov rob krížiky takto: 

Keď sa pomýliš, úplne začierni štvorček s neplatným krížikom a urob nový krížik na iné miesto (obr. 1). Ak náhodou znovu zmeníš názor a rozhodneš sa pre štvorček, ktorý je už úplne začiernený, postupuj takto: urob krížiky do všetkých štvorčekov a začiernený štvorček daj do krúžku (obr. 2).

Tu nesmie zostať bielo miesto! 

A	B	C	D
■	□	☒	□

 obr. 1

A	B	C	D
◉	☒	☒	☒

 obr. 2

Do bielych políčok vpisuj odpovede takto:

desatinné číslo

1, 5

záporné číslo



- 3 6

zlomok

1 / 3

Keď sa pomýliš, neplatnú odpoveď preškrtni a vedľa napíš novú odpoveď takto:

~~24~~ 4 8

6. Za správnu odpoveď na úlohu označenú  získaš **5 bodov**, za správnu odpoveď na úlohu označenú  získaš **5 bodov**. Ak neuvedieš žiadnu odpoveď, získaš za úlohu **0 bodov**.
7. Pomocné výpočty alebo poznámky si rob na čistý papier, ktorý si dostal(a) spolu s testom. Pozor: na pomocné výpočty a poznámky sa pri hodnotení testu nebude prihliadať.
8. V prípade akýchkoľvek nejasností privolaj učiteľa zdvihnutím ruky.