




Informácie a pokyny

1. Test obsahuje **20 úloh** z učiva matematiky pre 5. – 8. ročník základnej školy.
2. Na vypracovanie testu budeš mať **60 minút** čistého času. Rýchlosť vypracovania testu nemá vplyv na hodnotenie.
3. Počas práce **smieš používať iba písacie a rysovacie potreby a kalkulačku**. Nesmieš používať tabuľky, učebnice, zošity, mobilný telefón ani iné pomôcky.
4. Píš čiernym alebo tmavomodrým prepisovacím (nie atramentovým!) perom. Nepoužívaj perá, ktoré píšu bledomodrou či tyrkysovou farbou, ani ceruzky a pentelky.
5. V teste sa stretneš s dvomi typmi úloh:
 - Pri úlohách označených  vyznač v odpovedovom hárku **jednu** z možností A – D, ktorú považuješ za správnu. Ak vyznačíš viac možností, tvoja odpoveď bude hodnotená ako nesprávna.
 - Pri úlohách označených  napíš odpoveď do bielych políček v odpovedovom hárku. Píš číslicami a veľkými tlačenými písmenami, každý znak do samostatného políčka. K číselným výsledkom **nepíš** jednotky.
6. Do čierne orámovaných štvorčekov rob krížiky takto: 

Keď sa pomýliš, úplne začieni štvorček s neplatným krížikom a urob nový krížik na iné miesto (obr. 1). Ak náhodou znovu zmeníš názor a rozhodneš sa pre štvorček, ktorý je už úplne začienený, postupuj takto: urob krížiky do všetkých štvorčekov a začienený štvorček daj do krúžku (obr. 2).



Do bielych políček vpisuj odpovede takto:

desatinné číslo	záporné číslo	zlomok
<input type="text" value="1"/> , <input type="text" value="5"/> <input type="text"/>	<input type="text" value="-"/> <input type="text" value="3"/> <input type="text" value="6"/> <input type="text"/>	<input type="text" value="1"/> / <input type="text" value="3"/> <input type="text"/>

Keď sa pomýliš, neplatnú odpoveď preškrtni a vedľa napíš novú odpoveď takto:

24	48																		
---------------	----	--	--	--	--	--	--	--	--	--	--	--	--	--	--	--	--	--	--

7. Všetky úlohy sú z hľadiska hodnotenia rovnocenné. Ak uvedieš nesprávnu odpoveď alebo neuvedieš žiadnu odpoveď, získaš za úlohu **0 bodov**.
8. Pomocné výpočty alebo poznámky si rob na čistý papier, ktorý si dostal(a) spolu s testom. Pozor: na pomocné výpočty a poznámky sa pri hodnotení testu nebude prihliadať.
9. V prípade akýchkoľvek nejasností privolaj učiteľa zdvihnutím ruky.